



Территориальный орган
Федеральной службы государственной
статистики по Пензенской области

О финансовом состоянии организаций Пензенской области

за январь-февраль 2023 года





ФЕДЕРАЛЬНАЯ СЛУЖБА
ГОСУДАРСТВЕННОЙ СТАТИСТИКИ

О финансовом состоянии организаций

Пензенской области

за январь-февраль 2023 года*

- 01 САЛЬДИРОВАННЫЙ ФИНАНСОВЫЙ РЕЗУЛЬТАТ ОРГАНИЗАЦИЙ
- 02 САЛЬДИРОВАННЫЙ ФИНАНСОВЫЙ РЕЗУЛЬТАТ ОРГАНИЗАЦИЙ ПО ОТДЕЛЬНЫМ ВИДАМ ЭКОНОМИЧЕСКОЙ ДЕЯТЕЛЬНОСТИ
- 03 ПРИБЫЛЬ ОРГАНИЗАЦИЙ
- 04 УБЫТОК ОРГАНИЗАЦИЙ
- 05 ДОЛЯ ПРИБЫЛЬНЫХ И УБЫТОЧНЫХ ОРГАНИЗАЦИЙ
- 06 ДОЛЯ ОРГАНИЗАЦИЙ, ИМЕЮЩИХ ПРОСРОЧЕННУЮ КРЕДИТОРСКУЮ И ДЕБИТОРСКУЮ ЗАДОЛЖЕННОСТЬ
- 07 ИСПОЛНЕНИЕ КОНСОЛИДИРОВАННОГО БЮДЖЕТА ПЕНЗЕНСКОЙ ОБЛАСТИ ПО ВИДАМ ДОХОДОВ И РАСХОДОВ

* Данные ежемесячной оперативной статистической отчетности организаций области без субъектов малого предпринимательства, государственных (муниципальных) учреждений, некредитных финансовых организаций



САЛЬДИРОВАННЫЙ ФИНАНСОВЫЙ РЕЗУЛЬТАТ ОРГАНИЗАЦИЙ (ПРИБЫЛЬ МИНУС УБЫТОК)

(В % К СООТВЕТСТВУЮЩЕМУ ПЕРИОДУ ПРЕДЫДУЩЕГО ГОДА)

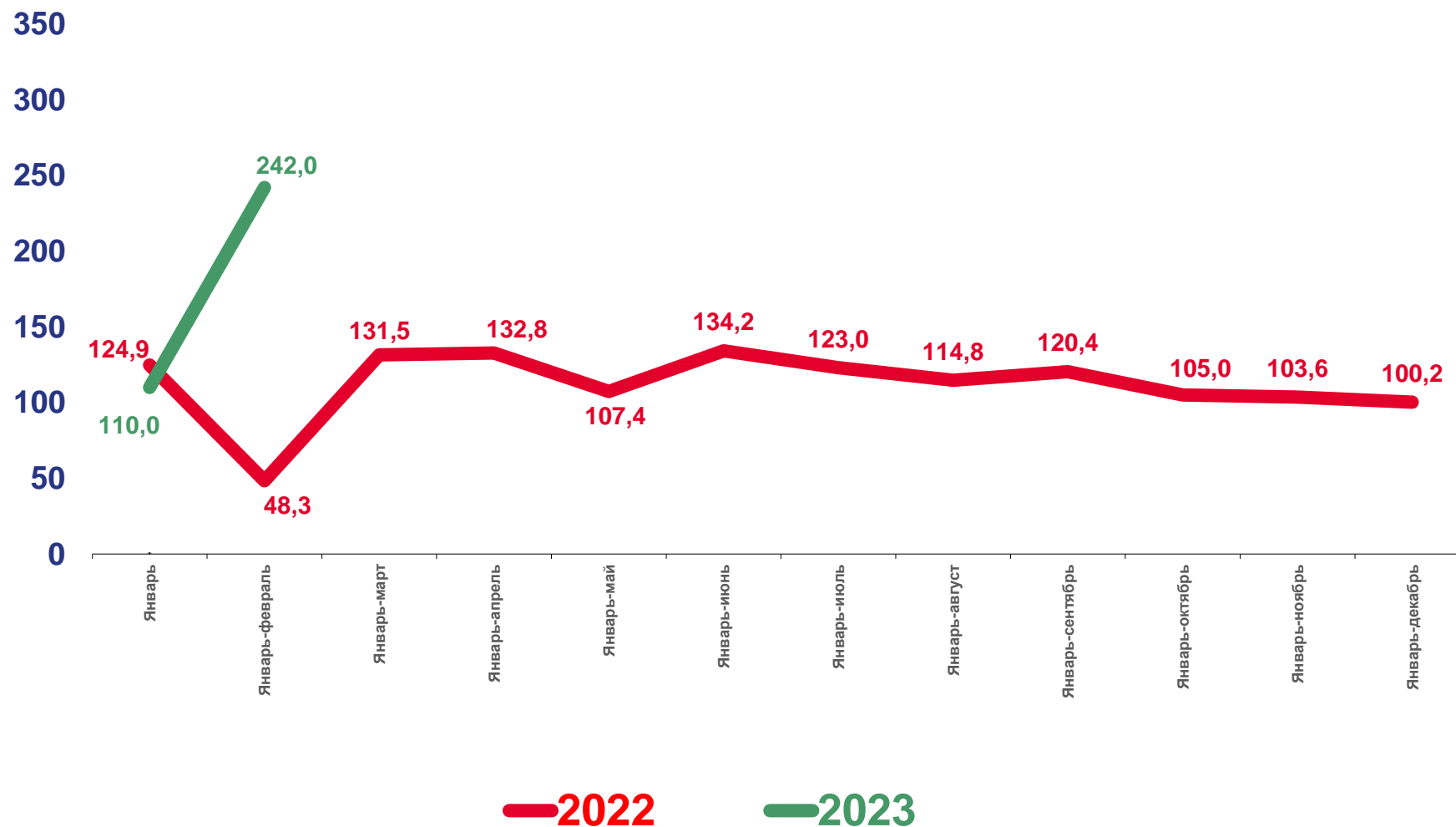
5 453,7

млн рублей

Январь-февраль 2023 года

в 2,4р.

к январю-февралю 2022 года



САЛЬДИРОВАННЫЙ ФИНАНСОВЫЙ РЕЗУЛЬТАТ ОРГАНИЗАЦИЙ ПО ОТДЕЛЬНЫМ ВИДАМ ЭКОНОМИЧЕСКОЙ ДЕЯТЕЛЬНОСТИ

МЛН РУБ., ЗА ЯНВАРЬ-ФЕВРАЛЬ 2023 ГОДА



1 739,8

Торговля оптовая и розничная; ремонт
автотранспортных средств и мотоциклов




1 307,1

Обрабатывающие производства



1 213,9

Сельское, лесное хозяйство, охота,
рыболовство и рыбоводство



889,3

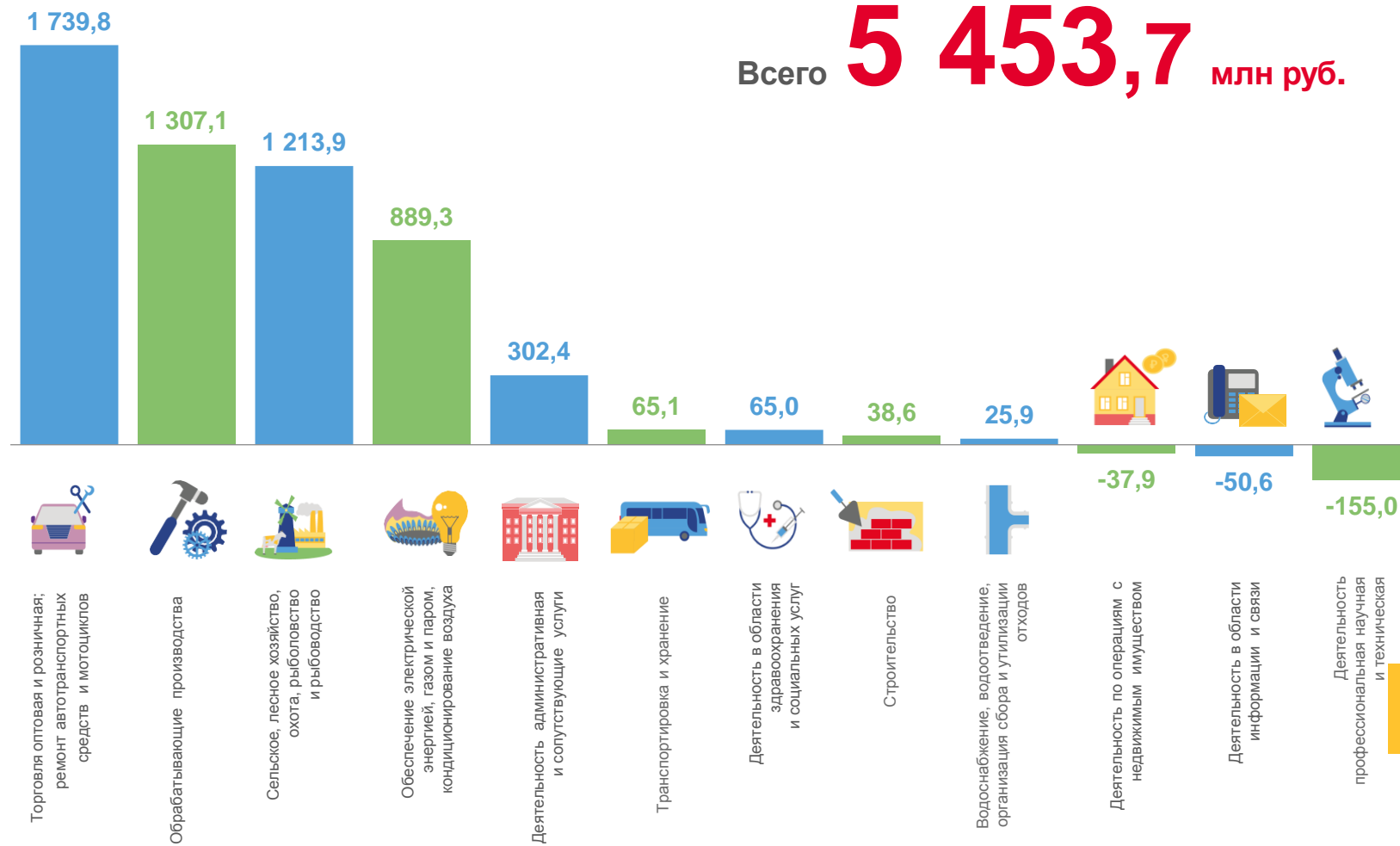
Обеспечение электрической энергией,
газом и паром; кондиционирование воздуха



302,4

Деятельность административная
и сопутствующие услуги

Всего **5 453,7** млн руб.





ПРИБЫЛЬ ОРГАНИЗАЦИЙ

— МЛН РУБ., ЗА ЯНВАРЬ-ФЕВРАЛЬ 2023 ГОДА



1 917,0

Обрабатывающие производства




1 802,9

Торговля оптовая и розничная; ремонт автотранспортных средств и мотоциклов



1 399,9

Сельское, лесное хозяйство, охота, рыболовство и рыбоводство



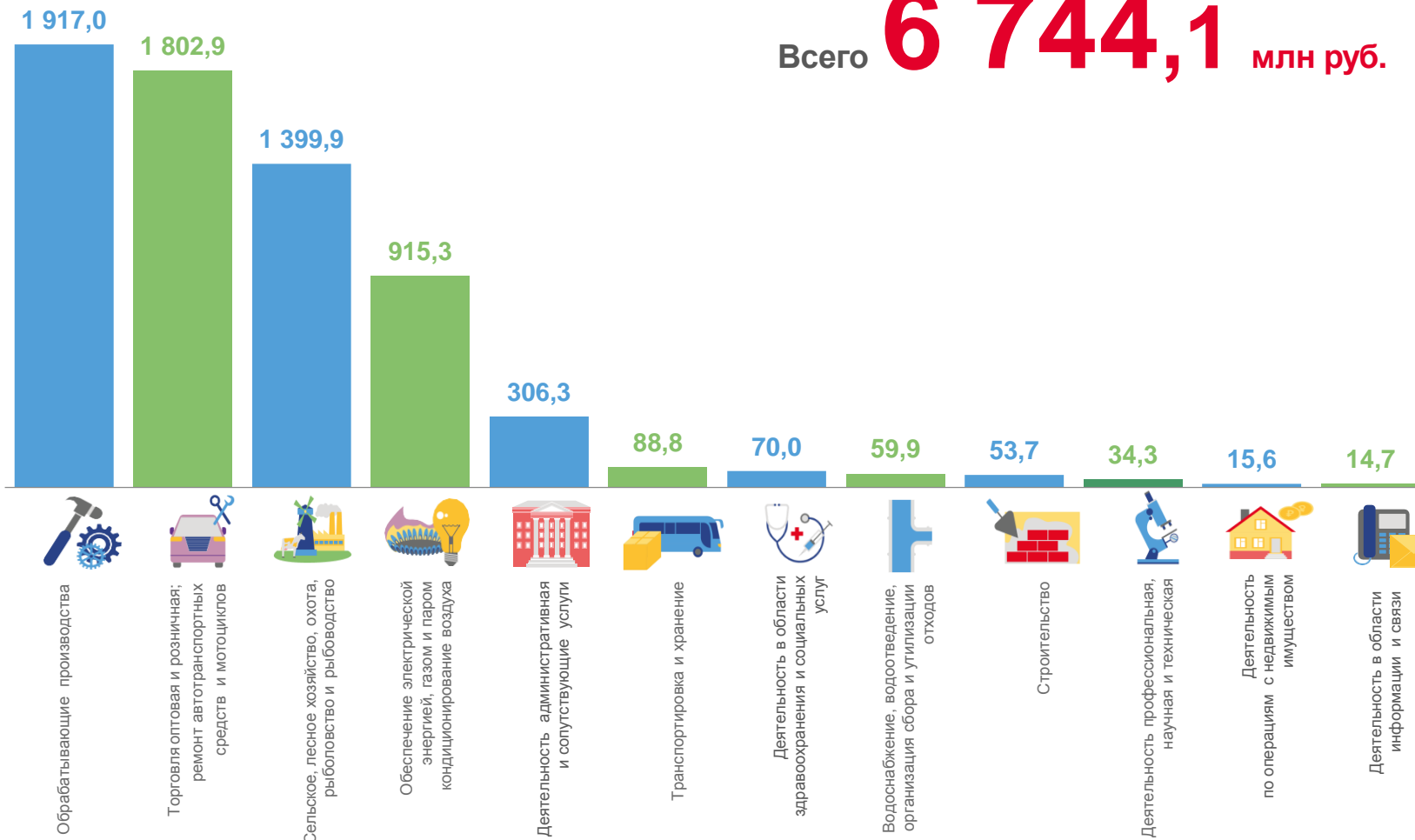
915,3

Обеспечение электрической энергией, газом и паром; кондиционирование воздуха



306,3

Деятельность административная и сопутствующие дополнительные услуги



Всего **6 744,1** млн руб.





УБЫТОК ОРГАНИЗАЦИЙ

МЛН РУБ., ЗА ЯНВАРЬ-ФЕВРАЛЬ 2023 ГОДА



609,9

Обрабатывающие производства



189,3

Деятельность профессиональная, научная и техническая



186,0

Сельское, лесное хозяйство, охота, рыболовство и рыбоводство



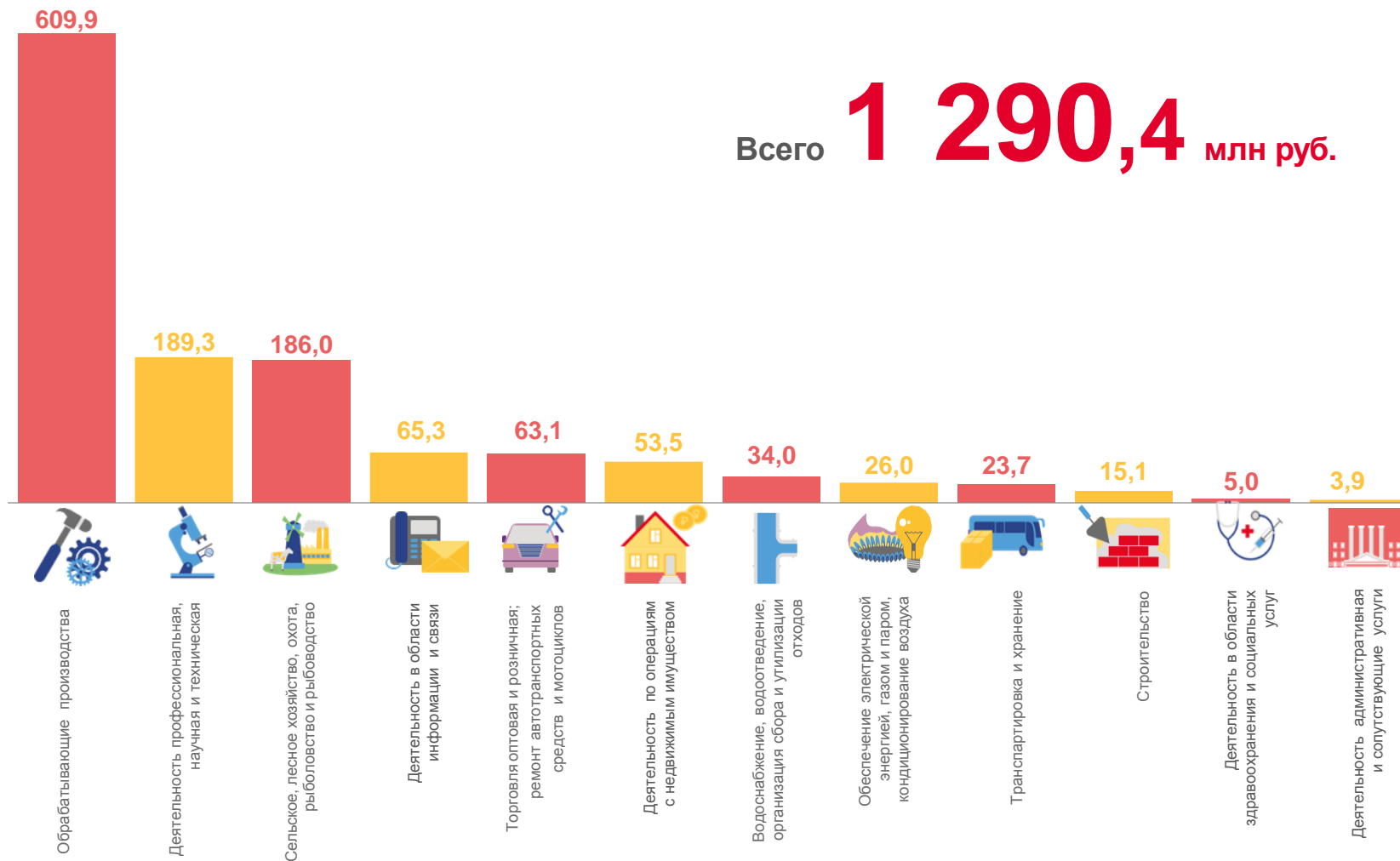
65,3

Деятельность в области информации и связи



63,1

Торговля оптовая и розничная; ремонт автотранспортных средств и мотоциклов





ДОЛЯ ПРИБЫЛЬНЫХ И УБЫТОЧНЫХ ОРГАНИЗАЦИЙ

— В % К ОБЩЕМУ КОЛИЧЕСТВУ ОРГАНИЗАЦИЙ, ЯНВАРЬ-ФЕВРАЛЬ 2023 ГОДА



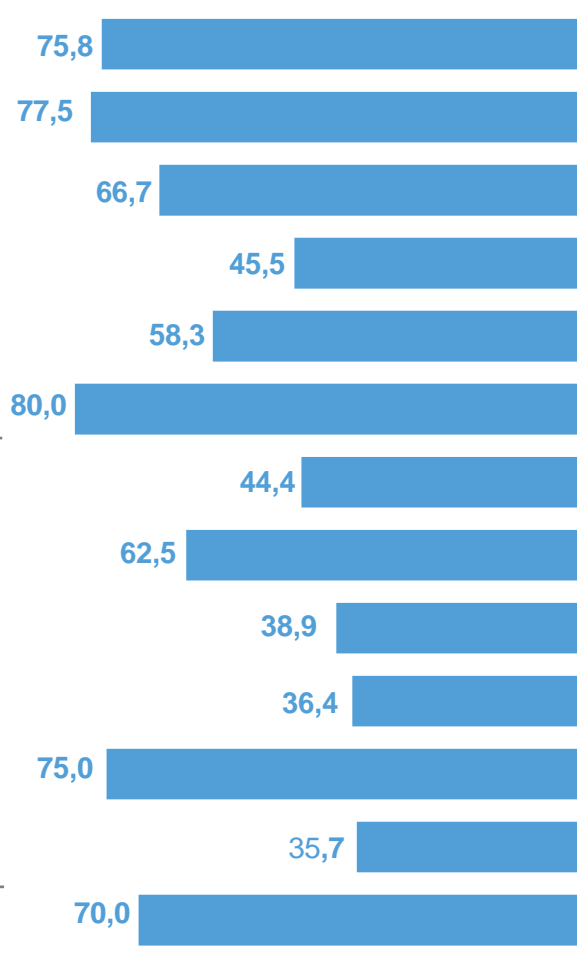
65,9%

Доля прибыльных организаций в целом по области



34,1%

Доля убыточных организаций в целом по области



■ Доля прибыльных организаций

■ Доля убыточных организаций





ДОЛЯ ОРГАНИЗАЦИЙ, ИМЕЮЩИХ ПРОСРОЧЕННУЮ КРЕДИТОРСКУЮ И ДЕБИТОРСКУЮ ЗАДОЛЖЕННОСТЬ

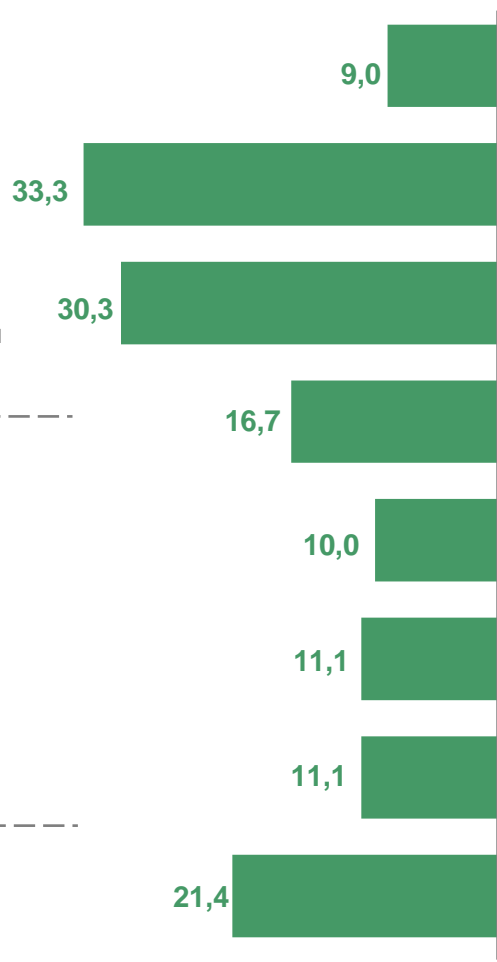
В % К ОБЩЕМУ КОЛИЧЕСТВУ ОРГАНИЗАЦИЙ, НА 1 МАРТА 2023 ГОДА

 **12,6%**

Доля организаций, имеющих просроченную кредиторскую задолженность, в целом по области

 **24,2%**

Доля организаций, имеющих просроченную дебиторскую задолженность, в целом по области



■ Кредиторская задолженность



■ Дебиторская задолженность





ИСПОЛНЕНИЕ КОНСОЛИДИРОВАННОГО БЮДЖЕТА ПЕНЗЕНСКОЙ ОБЛАСТИ ПО ВИДАМ ДОХОДОВ И РАСХОДОВ

В % К СУММЕ ДОХОДОВ И РАСХОДОВ, ЯНВАРЬ-МАРТ 2023 ГОДА



21 705,2

млн рублей

Доходы консолидированного бюджета



20 276,1

млн рублей

Расходы консолидированного бюджета

